

# 权威发布

国内增值电信业务许可情况分析报告  
(2018.7)

中国信息通信研究院

## 国内增值电信业务许可情况分析报告（2018.7）

## 一、全国增值电信业务许可情况

截至 2018 年 7 月底，全国增值电信业务经营许可企业共 55745 家，其中工业和信息化部许可的跨地区企业 11189 家，各省（区、市）通信管理局许可的本地企业合计 44556 家，较上一月分别增长 2.74%、5.84%、1.99%。

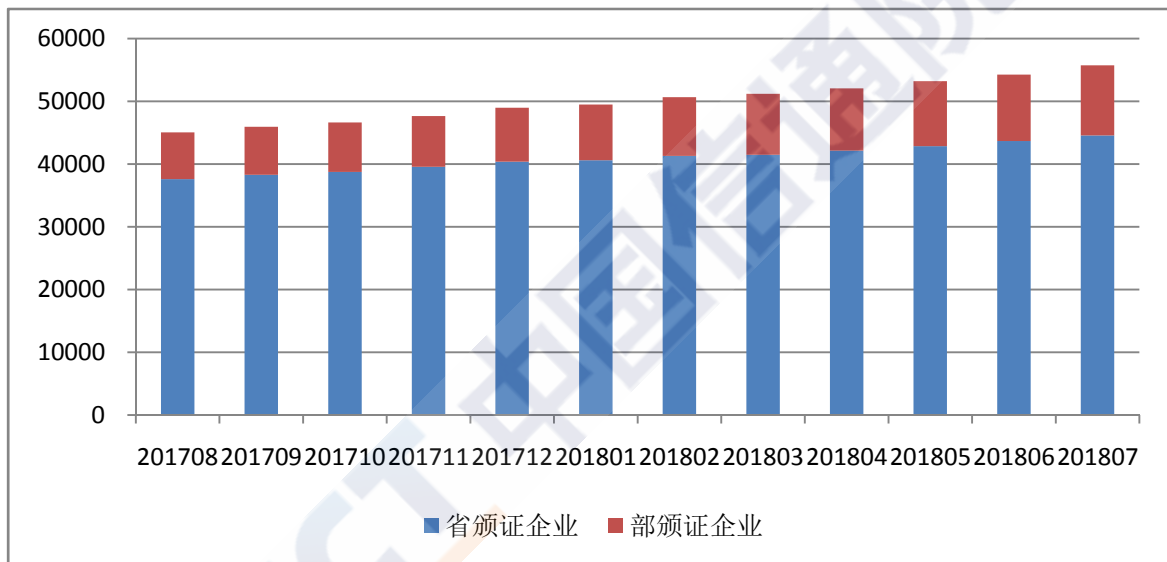


图 1 全国持证企业数量（家）

目前，全国增值电信业务市场区域发展不均衡特征突出。在 11189 家跨地区企业中，注册地在北京的 3462 家，广东的 2114 家，上海的 1197 家，三地集中了 60.5% 的跨地区企业。部分西部地区的跨地区企业数仍停留在个位数字。

在 44556 家本地企业中，北京 9286 家，广东 5437 家，浙江 5356，北京、广东、浙江三地的增值电信企业数量在全国遥遥领先，接下来依次是江苏、四川、上海等，6 地集中

了全国 62.1% 的增值电信企业，西部 12 省份的增值电信业务经营者仅占全国的 12.3%。

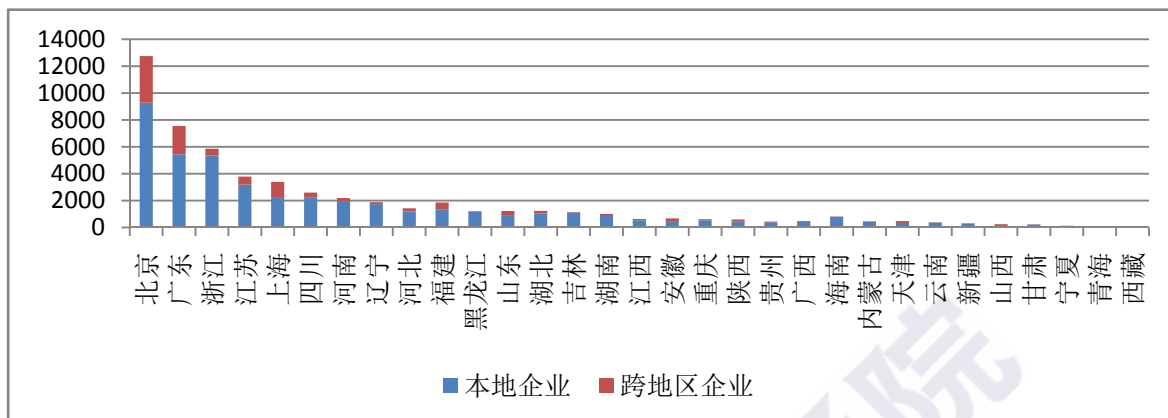


图 2 持证企业按地域分类情况

按照 2015 版《电信业务分类目录》中增值电信业务分类，55745 家增值电信企业合计拥有 68418 个许可项目。其中，34683 个信息服务业务（仅限互联网信息服务），13108 个信息服务业务（不含互联网信息服务），6302 个国内呼叫中心业务，5929 个在线数据处理与交易处理业务，4197 个互联网接入服务业务（以下简称 ISP），1947 个互联网数据中心业务（以下简称 IDC），其他业务 2252 个。

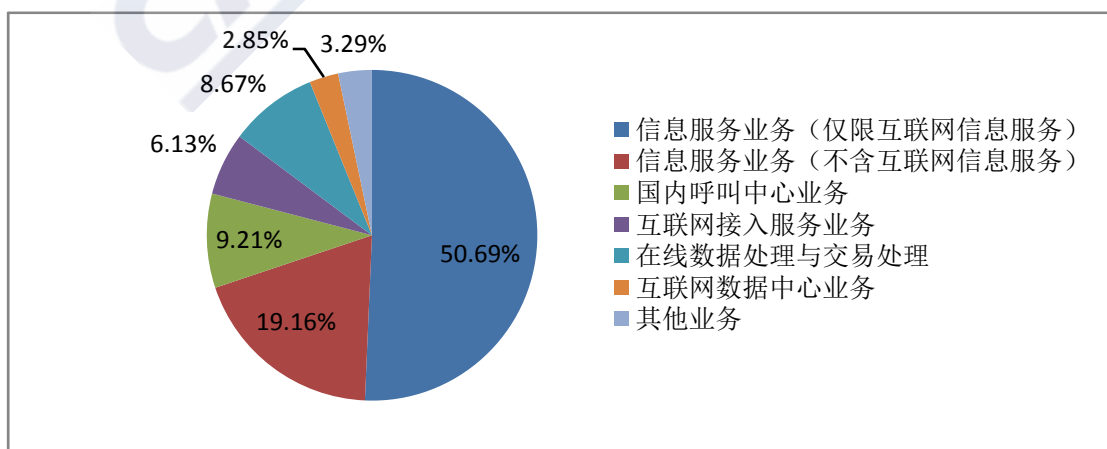


图 3 业务分类许可情况

## 二、跨地区增值电信业务许可情况

从各业务跨地区经营者数量来看，排名前三的业务依次是：6927 家企业经营移动信息服务业务，3870 家企业经营国内呼叫中心业务，2098 家企业经营互联网接入服务业务，详见下表，本月开始统计移动转售业务经营者数量。

表 1 截至 2018 年 7 月末跨地区各类增值电信业务经营者数量

业务种类		截至 2018 年 6 月 末经营者数量	截至 2018 年 7 月 末经营者数量
A1. 通过转售方式提供的蜂窝移动通信业务		0	15
A2. 无线数据传送业务（原分类目录）		3	3
A2. 无线寻呼业务		0	0
A2. 国内甚小口径终端地球站通信业务		86	87
A2. 固定网国内数据传送业务		179	206
A2. 用户驻地网业务（试点）		3	3
A2. 网络托管业务		42	44
B1. 互联网数据中心业务		943	1007
其中：互联网资源协作业务		221	253
B1. 内容分发网络业务		150	169
B1. 国内互联网虚拟专用网业务		460	496
B1. 互联网接入服务业务		2000	2098
B2. 在线数据处理与交易处理业务		47	49
B2. 国内多方通信服务业务		427	442
B2. 存储转发类业务		46	47
B2. 国内呼叫中心业务		3565	3870
B2. 信息服务 业务	仅限互联网信息服务	34	35
	不含互联网信息服务	6596	6927
	固定网信息服务	5	7
<b>注：11189 家经营者共从事 15505 项增值电信业务</b>			

不同经营者间注册资金规模差异较大，但仍以注册资金在 1000 万元人民币的经营者居多。在目前部颁 11189 家经营者中，注册资金为 1000 万元人民币的经营者占经营者总

数的 65.4%，注册资金在 1000 万元到 5000 万元人民币之间的经营者占经营者总数的 19.9%，注册资金在 5000 万元(含)到 1 亿元人民币之间的经营者占经营者总数的 8.1%，注册资金超过 1 亿元人民币的大型企业占经营者总数的 6.4%，详见图 4。

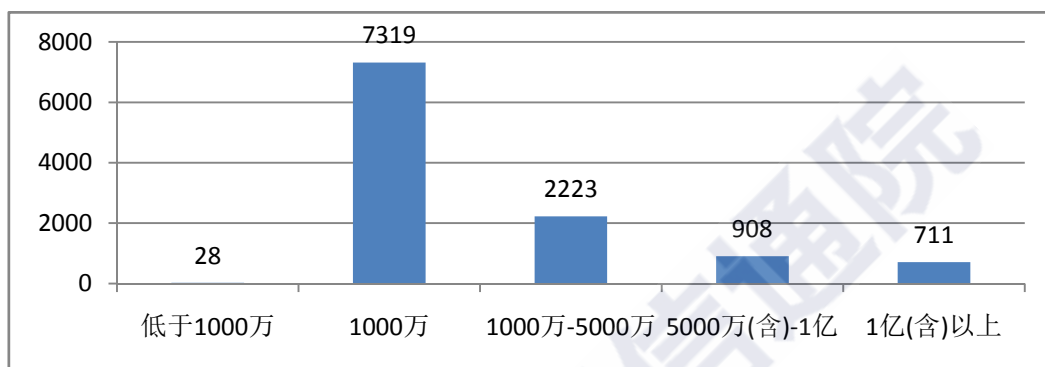


图 4 跨地区企业注册资金规模分布

目前国内增值电信领域已经形成日趋多元化的投融资市场，民营资本已经发展成为增值电信业务领域的主力军。截至 2018 年 7 月底，部颁增值电信业务经营者中，国有控股企业 367 家，占经营者总数的 3.3%；民营控股企业 10757 家，占经营者总数的 96.1%；外商投资企业 65 家，占经营者总数的 0.6%，详见图 5。

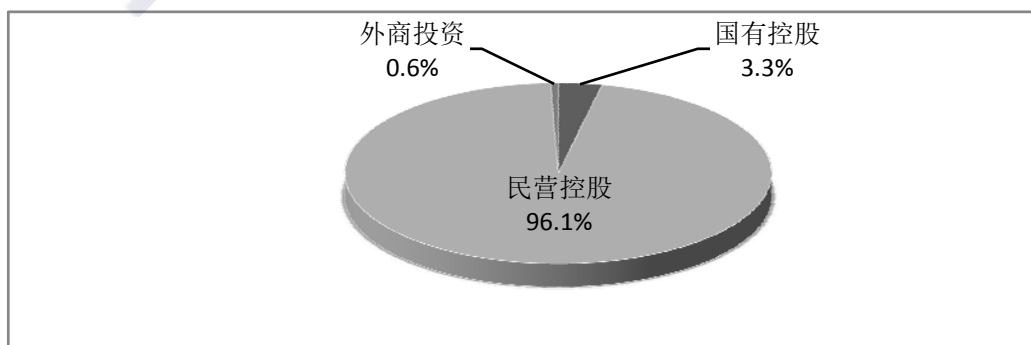


图 5 跨地区企业经济性质分布

### 三、本期重点业务介绍——呼叫中心业务

根据年报数据，截至 2017 年底，全国呼叫中心业务持证企业共 5099 家，同比增长 46.9%，其中部颁证企业 2697 家，同比增长 69.8%，省颁证企业 2402 家，同比增长 10.8%。

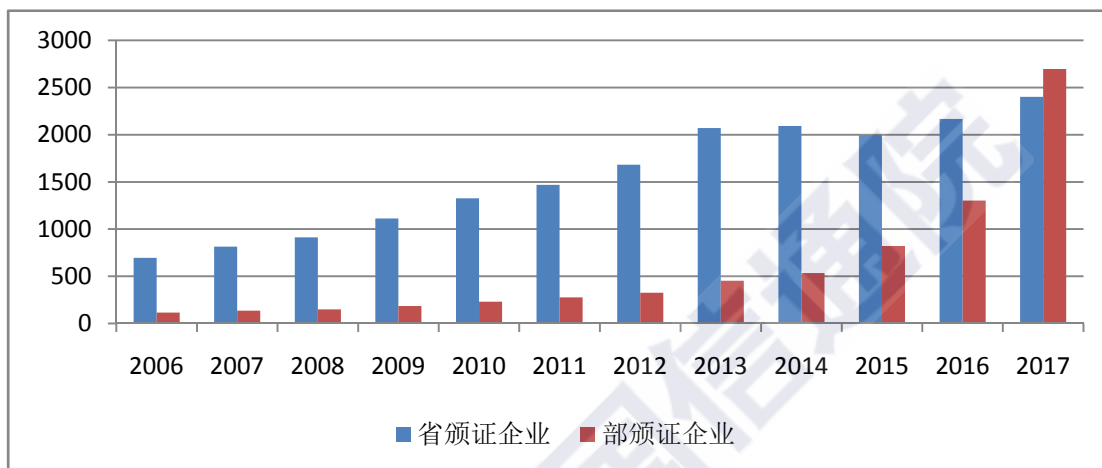


图 6 国内呼叫中心业务持证企业数量（家）

2006—2017 年期间，全国呼叫中心业务收入呈快速增长态势。2017 年，全国呼叫中心业务收入超过 280 亿元，同比增长 43.4%，其中部颁证企业收入同比增长 57.1%，省颁证企业收入同比增加 25%。

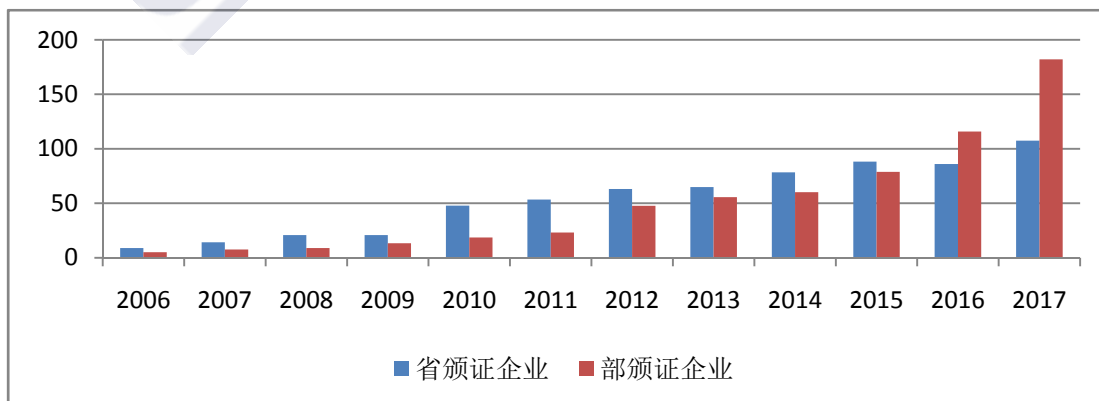


图 7 国内呼叫中心业务收入（亿元）

近年来，由于呼叫中心业务的社会需求持续增长，呼叫中心坐席数量也逐渐增多。截至 2017 年底，全国呼叫中心坐席数达 52.5 万个，同比增长 23.3%，其中部颁证企业坐席数为 23.8 万个，省颁证企业坐席数为 28.7 万个。

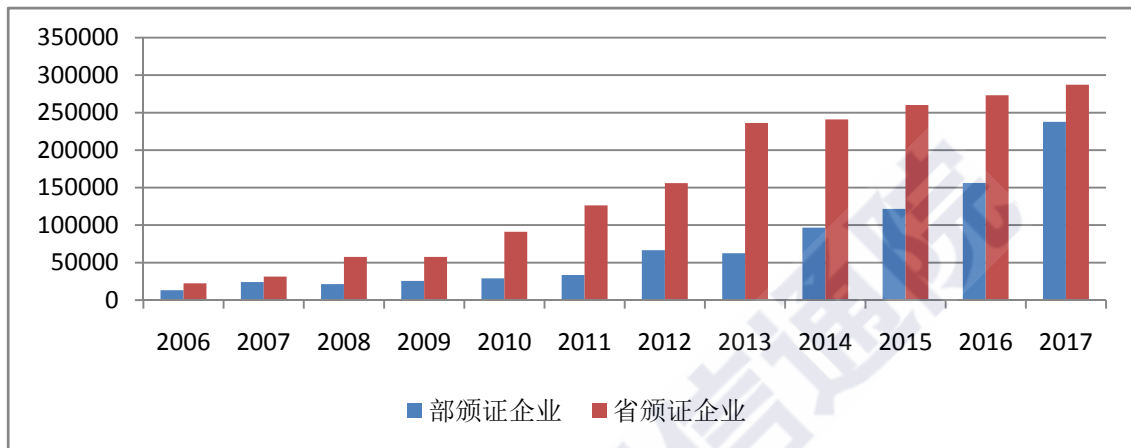


图 8 呼叫中心坐席数量统计（个）